

SPACES OF WELLBEING



Villeroy & Boch

1748

»
Luoghi di benessere
creano momenti
di condivisione

«



6
BRAND E TRADIZIONE

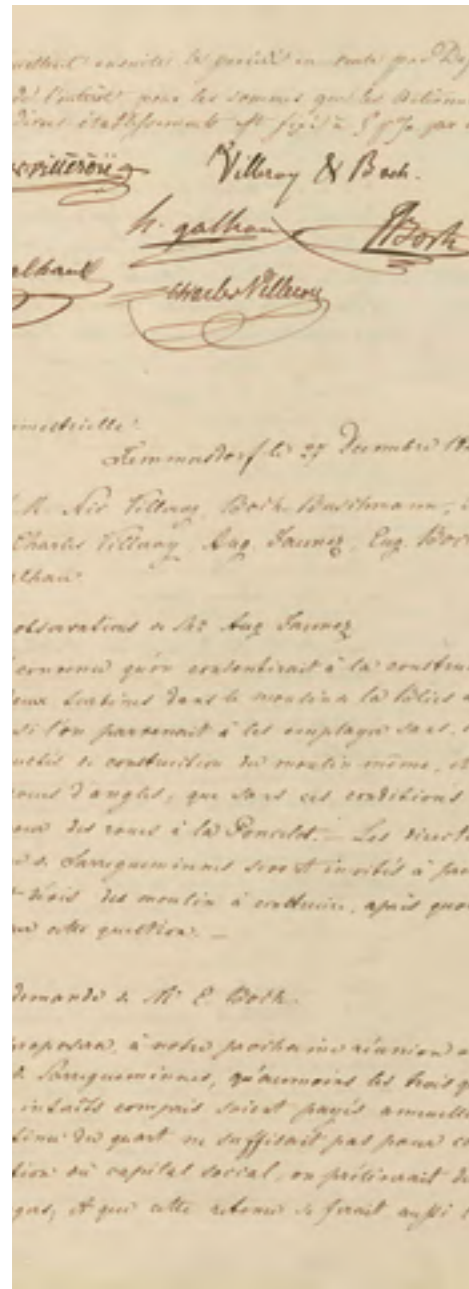
10
CLASSIC ELEGANCE

20
NATURAL SIMPLICITY

30
URBAN CLARITY

40
COLOUR STATEMENT

50
ASSISTENZA ONLINE



P. J. Boch



N. Villeroy

NEPTUN
Verz. 65NEPTUN
Verz. 803SATURN
Verz. 51

INNOVAZIONE RADICATA NEL NOSTRO DNA

Con la loro firma, Nicolas Villeroy e Jean-François Boch siglarono il successo di una fusione che continua ancora oggi.

Appassionato ceramista e imprenditore: il figlio del fondatore, Pierre-Joseph Boch, ha sempre ricercato forme e stili perfetti.

Nicolas Villeroy era un abile commerciante che aveva capito come ottimizzare i processi.

La piccola produzione di stoviglie in porcellana iniziata nel XVII secolo trasformò per sempre la vita quotidiana e il concetto di comfort di intere generazioni. Grazie a nuovi processi di colata e di produzione, agli inizi del XIX secolo Villeroy & Boch contribuì enormemente alla democratizzazione del bagno. Ancor oggi, il gruppo internazionale persegue tenacemente il principio dei fondatori Nicolas Villeroy e Jean-François Boch di definire sempre nuovi standard, perché l'innovazione è radicata nel suo DNA.

Con una vasta gamma di lavabi ebbe inizio un nuovo capitolo nella storia dell'azienda.

Un capolavoro assoluto in ceramica: il lavabo Octagon realizzato interamente a mano.

Sviluppo dei prodotti con metodi all'avanguardia: solo così si raggiunge la perfezione.

Una visione chiara: riuscire a creare funzionalità, design e qualità alla perfezione. Per questo, Villeroy & Boch si è sempre avvalsa dell'esperienza dei migliori esponenti del settore: da icone del Bauhaus come Peter Behrens a rinomati designer come Luigi Colani, Gesa Hansen, Christian Haas e il duo kaschkasch, il gruppo è riuscito a conquistare menti creative straordinarie per i suoi progetti più ambiziosi. Ecco perché tutti i prodotti vantano un livello di estetica e funzionalità tale da rendere ogni bagno una vera oasi di benessere.

Design per le piastrelle di Peter Behrens, il pioniere del moderno design industriale.


Negli anni Settanta del secolo scorso, lo stravagante linguaggio stilistico di Luigi Colani dona ai bagni Villeroy & Boch forme nuove e stravaganti.

Con la collezione Artis, la designer Gesa Hansen dà prova della sua delicata sensibilità cromatica.

DESIGN PER SENTIRSI BENE

Con Conum, Christian Haas conquista non solo gli amanti del minimalismo, ma anche la giuria del Red Dot Design Award.

Per la collezione Antao, l'acclamato duo di designer dello studio kaschkasch trasforma la forma della goccia di rugiada in un elegante elemento di design.






IL
CLASSICO
INCONTRA
UNA NUOVA
ELEGANZA

CLASSIC ELEGANCE

Lo stile Classic Elegance fonde il meglio del passato e del presente. Dall'unione di materiali pregiati, accenti di stile e dettagli curati nasce un'atmosfera in stile classico ma reinterpretata in chiave moderna. Elementi vintage accostati ad un design lussuoso e moderno donano una sensazione di delicata raffinatezza e sobria opulenza.

Spazi generosi: l'ampio lavabo Finion con la rubinetteria Conum premiata con il Red Dot.

La vasca da bagno Finion con troppopieno a filo e la fascia design in Brushed Gold, abbinata alla rubinetteria purista Conum.





LOOK: VINTAGE

Il fascino vintage di questo look trasmette una meravigliosa sensazione di eleganza e preziosità: cromie scurissime che rievocano le case signorili inglesi dall'atmosfera assolutamente inconfondibile. Elementi classici come boiserie, decori in stucco e piastrelle in marmo donano al bagno vintage un tocco nostalgico.

In sintonia con la Natura: le forme naturali della collezione Antao.

Anche il WC Antao sfoggia le rotondità tipiche di questa collezione.

Il Modern Luxury abbina l'eleganza dei materiali più opulenti a piastrelle che sembrano realizzate a mano. Accenti dorati sulle rubinetterie e nei decori donano esclusività e raffinatezza, mentre gli elementi in legno come il parquet a spina di pesce trasmettono calore all'ambiente.

Puro lusso: lavabo Finion, mobile sottolavabo e vasca da bagno, rubinetteria Conum in Brushed Gold e WC con bidet integrato Supreo.


LOOK: MODERN LUXURY



»
L'eleganza deriva
da un'attenta scelta
degli elementi
di arredo

«

COME CREARLO



Lo stile Classic Elegance è un equilibrio armonioso di opulenza storica e moderna raffinatezza. La scelta voluta di elementi e materiali pregiati di epoche passate è la chiave per creare quest'atmosfera di lusso. Legno scuro e colori coprenti, come il verde smeraldo, il borgogna o il blu scuro, enfatizzano il carattere nostalgico, mentre gli accenti dorati donano un tocco glamour.

Il vetro nell'arredobagno: giochi di luce e riflessi per un arredo versatile.

I dettagli in stucco sono l'ideale per creare un look vintage.

Con le loro forme geometriche e le fantasie simmetriche, le pareti a boiserie conferiscono al bagno un'eleganza rétro.

Tende in pura seta: un tocco di sensualità ed esclusività.

Il pregiato parquet in legno massello crea un'atmosfera classica intramontabile.

Le pareti, i pavimenti e i ripiani in marmo sono sinonimo di lusso anche nell'ambiente bagno.

L'oro delle lampade, della rubinetteria e dei portasalviette dona un tocco glamour.

**BELLEZZA
ISPIRATA
ALLA
NATURA**

NATURAL SIMPLICITY



Forme organiche e materiali piacevoli al tatto: la semplicità della natura, combinata ad un design moderno, crea un'atmosfera di assoluta tranquillità e serenità. Tonalità chiare, caldi dettagli lignei e superfici strutturate creano un'atmosfera rilassante. Pietra naturale, piante, lino e ceramica sono gli elementi perfetti per ricreare questo look.

Il lavabo Artis monocromatico e i mobili Antao combinano armoniosamente colori e materiali.

La collezione Loop & Friends: un design dalle linee essenziali e dal carattere distintivo.

LOOK: JAPANDI

»
 I segni visibili
 delle origini di un
 materiale sono
 sinonimo di bellezza
 «

Lo stile Japandi è una combinazione perfetta tra minimalismo giapponese e stile nordico. Crea spazi che risaltano la semplicità, la funzionalità e la bellezza naturale. Questo look è il connubio perfetto tra linee sobrie, tonalità neutre ed elementi di alta manifattura realizzati in materiali puri come il legno, il marmo e tessuti naturali.

Il linguaggio delle forme, organico e asimmetrico, pervade ogni elemento della collezione Antao. Anche qui, la collezione di mobili Collaro si rivela il complemento perfetto.





La rubinetteria Antao in Brushed Nickel Matt, per un momento di sensualità in doccia.

Dagli elementi ceramici ai mobili arredobagno: la collezione Antao è l'ideale per un arredo ispirato alla Natura.

LOOK: TOTAL BEIGE




Una vera esplosione trionfale di tutte le tonalità del beige. Pur restando delicato, questo look trasmette un senso di quiete e di calore. L'accostamento giocoso di superfici lisce e ruvide crea un contrasto raffinato e al contempo intrigante di armoniose cromie.

COME CREARLO



Lo stile Natural Simplicity esplora l'intera palette delle tonalità del bianco, del beige e del grigio, ed è proprio questo il suo segreto: grazie alle sue nuance delicate e ai materiali naturali, questo look trasmette un senso di infinita tranquillità senza essere banale.



Piastrelle opache che richiamano la pietra naturale o la roccia: piacevoli al tatto e con disegni intriganti.

In un bagno in stile naturale non possono assolutamente mancare: leggerissimi tessuti di lino e di canapa.

Elementi ceramici o in pietra posizionati con cura risaltano l'atmosfera naturale dell'ambiente bagno.

Il legno è il compagno ideale, perché compensa le tonalità fredde della pietra e degli elementi in ceramica.

Rivestimenti murali in finiture opache e strutturate riflettono la straordinaria tattilità dei materiali naturali.

Essenziale per questo look: vasi con piante, rametti e fiori secchi.



LESS IS
MORE —
L'ARTE DI
UN DESIGN
RAFFINATO



URBAN CLARITY

Questo stile segue i principi del minimalismo. Tuttavia, è più di una semplice riduzione: rivolge l'attenzione a forme geometriche, linee essenziali e un'estetica complessivamente cool. Ciascun elemento di design è scelto con estrema cura. L'effetto cemento, il cromo e il vetro sono complementi ben graditi. L'ampio spettro di tonalità del grigio contraddistingue i pavimenti, le pareti e persino i sanitari in ceramica.



Legno elegantemente integrato nel look: il mobile sottolavabo Subway 3.0 in Kansas Oak, abbinato alla rubinetteria e al lavabo Subway 3.0.

WC con bidet integrato Supreo: minimalista nel design, ma dalle funzionalità sorprendenti.



LOOK: MINIMAL

Questo look non ha bisogno di dettagli ridondanti, crea un ambiente di serenità e trasparenza. Qui l'arte della riduzione si esprime al meglio: le forme sono geometriche e lineari, i colori sono delicati e gli elementi decorativi ridotti al minimo. Rubinetterie e accessori con finiture opache come il nero opaco evocano un'atmosfera tranquilla.

Lineare ed essenziale: il design del piatto doccia Squaro Infinity abbinato alla rubinetteria Conum.

Bordi sottili: il lavabo della collezione Memento 2.0, qui abbinato alla rubinetteria Conum.

LOOK: TOTAL BLACK

La chiave del successo dello stile Total Black è la totalità del suo arredo. Il particolare abbinamento di pareti, mobili, accessori e ceramiche in un nero profondo e satinato crea un'eleganza formidabile. Il Total Black non ha bisogno di effetti speciali.



Pura geometria: il lavabo Finion con la rubinetteria coordinata Conum.

Pressoché scultorea: la vasca centro stanza Theano Curved con la rubinetteria Conum.

COME CREARLO



Ceramica, tessuti, carte da parati: è l'accostamento di materiali diversi tra loro, di colore nero, a rendere questo look così seducente. E diviene ancor più elegante se abbinato ad altri elementi come il legno scuro o la pelle. Accessori cromati o in ottone possono rendere questo look un tocco più stravagante.



Complementi d'arredo come uno sgabello in legno o una panca imbottita donano un senso di equilibrio e armonia.

Il nero non deve essere per forza monocromatico: piastrelle marmorizzate e carte da parati decorative donano movimento.

Mobili e rivestimenti di raffinata lavorazione mettono in risalto un carattere esclusivo.

Finiture opache o lievemente strutturate con effetto pietra si abbinano perfettamente con il nero.

Punti luce strategicamente posizionati risaltano ancor di più in un ambiente Total Black.

Legno scuro per un'atmosfera ancora più lussuosa e confortevole.

COLORE PER UN BAGNO PIENO DI VITALITA'



COLOUR STATEMENT

Il colore è uno degli strumenti d'arredo più efficaci: non solo influisce sull'atmosfera di un ambiente, ma anche sul nostro umore. Rilassante o stimolante, permette di creare contrasti o armonie e mood cromatici a seconda dei gusti personali di ognuno di noi.

La collezione arredobagno Skylia è il connubio perfetto tra forme tonde e squadrate per creare un design equilibrato.

Eleganza senza tempo, sempre adatta a diversi stili – Vasca a centro parete Subway 3.0.





Il WC con bidet integrato Tivo non conquista solo per la sua comodità, ma anche per la sua semplicità.

La collezione arredobagno Subway 3.0 è il connubio perfetto di elementi ceramici intramontabili e mobili in colori di tendenza come il Wine Red.

LOOK: EARTH & FIRE

Le sfumature del rosso trasmettono energia, passione e calore a qualsiasi ambiente. Dall'intenso rosso carminio alla delicata terracotta: il rosso può essere dominante ma anche rilassante. Mobili e complementi nelle vivaci tonalità del rosso danno vita ad accenti di forte impatto visivo, mentre il rosso più delicato crea profondità e intimità. Lo stile Earth&Fire sfoggia tutta la sua bellezza soprattutto abbinando pareti, piastrelle e mobili nella stessa gradazione di colore.





I colori pastello trasformano gli ambienti in un'oasi di pace. Rosa cipria, verde menta o albicocca, le tonalità pastello sono facilissime da utilizzare e si abbinano con estrema versatilità. Perfetti se accostati a elementi decorativi e composizioni floreali.

LOOK: PRETTY PASTELS



Per una straordinaria libertà d'arredo: elementi ceramici e mobili arredobagno Skyla in diverse varianti e dimensioni.

Il WC Skyla con la tecnologia di sciacquo a vortice TwistFlush[e³] per la massima efficacia di scarico.



COME CREARLO

Questo stile valorizza appieno le potenzialità di colori e materiali: la gamma cromatica può avere tonalità delicate o intense, tono su tono o anche complementari. Carte da parati, pitture murali, piastrelle, tappeti, mobili e accessori: tanti più elementi rientrano nello stesso schema cromatico, tanto più elevata sarà l'espressione estetica.

Tessuti leggeri e delicati come la mussola si sposano perfettamente con le tonalità tenui.

I giochi geometrici di colore su piastrelle e tappezzeria rendono gli ambienti più vivaci.

Perfette per un mix di fantasie tono su tono: piastrelle che rievocano il terrazzo alla veneziana.


In questo stile non può assolutamente mancare l'elemento floreale.

Smalti e colori accesi rendono le piastrelle i complementi d'arredo ideali per lo stile Earth & Fire.

Soprattutto in presenza di colori opulenti, lampade e rubinetterie minimal possono compensare mantenendo un equilibrio nell'ambiente.

In questa palette cromatica si inseriscono alla perfezione complementi d'arredo come i mobili di piccole dimensioni.

LA GUIDA VERSO IL BAGNO DEI VOSTRI SOGNI



Villeroy&Boch mette a disposizione tutta la sua competenza di stile e tendenze con il suo Bathroom Designer, un programma che permette di scoprire un'infinità di stili diversi e tantissime soluzioni d'arredo con pochi clic.
Chi ha optato per un determinato look potrà iniziare a progettare il bagno concretamente anche avvalendosi di una videoconsulenza online gratuita.

Quando si arreda un bagno, le possibilità sono davvero infinite: per questo è utile iniziare con il programma di progettazione bagni Bathroom Designer per identificare il proprio stile personale.



villeroyboch.com/
bathroom-designer



villeroyboch.com/
video-consultation